

GALERIE D'HISTOIRE

Fiche visite

" Cholet au temps de la féodalité "

PRÉSENTATION DE LA VISITE :



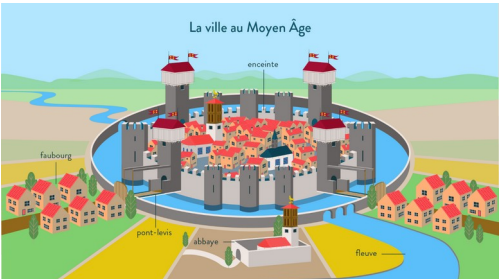
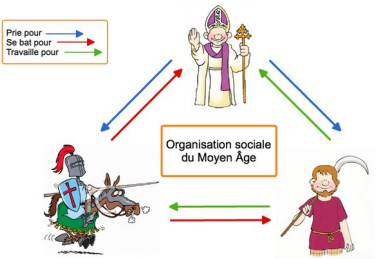

Comment était organisée la société féodale ? À quoi ressemblait une ville au Moyen Âge ? En s'appuyant sur les collections présentées dans la galerie d'Histoire, les élèves découvrent cette époque et son fonctionnement.

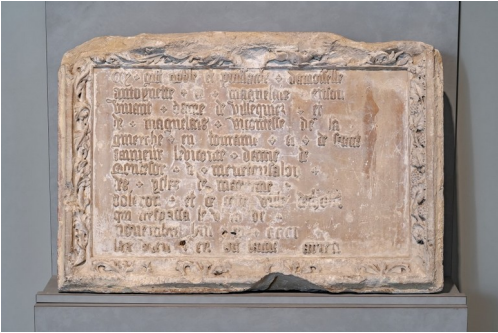

DURÉE DU PARCOURS : 1h

Le déroulement ci-dessous présente une visite complète. Selon l'attention des élèves, la visite peut être raccourcie.

NIVEAU CONCERNÉ : CE1 au CM2 – 6^e – 5^e

DÉROULEMENT DE LA VISITE :

Salle	Œuvres abordées	Commentaires
Salle 3	 <p data-bbox="370 590 821 640"><i>Emplacement de l'ancien château de Cholet vu depuis la galerie d'Histoire du musée</i></p>	<p data-bbox="837 260 1019 289">Introduction :</p> <ul data-bbox="854 323 1479 611" style="list-style-type: none"> • Présentation des différentes périodes de l'Histoire (pour les plus jeunes). • Présentation de la visite et des sujets abordés : l'organisation d'une ville au Moyen Âge et les différentes catégories de personnes qui constituent la société médiévale. • Distribution de livrets et crayons (un par élève).
Salle 3	 <p data-bbox="440 926 821 951"><i>Plan du dernier château de Cholet, 1785</i></p>	<ul data-bbox="854 684 1479 905" style="list-style-type: none"> • La ville de Cholet à l'Antiquité et au haut Moyen Âge : une région de marches. • Les différents châteaux de Cholet : depuis la motte féodale du XI^e siècle jusqu'au château du marquis de Broon (XVII^e siècle) en passant par le château fort du XII^e siècle.
Salle 3	 <p data-bbox="537 1251 821 1278"><i>Exemple d'une cité médiévale</i></p>	<ul data-bbox="854 1087 1471 1150" style="list-style-type: none"> • L'organisation d'une cité médiévale (fortifications, portes, faubourgs) et l'exemple de Cholet.
Salle 2	 <p data-bbox="464 1566 821 1598"><i>Organisation sociale au Moyen-Âge</i></p>	<ul data-bbox="854 1409 1471 1472" style="list-style-type: none"> • L'organisation de la société féodale (ceux qui travaillent, ceux qui prient, ceux qui se battent).
Salle 2		<p data-bbox="837 1625 948 1654">L'Église</p> <ul data-bbox="854 1696 1479 1885" style="list-style-type: none"> • Organisation générale (clergé régulier et séculier, fonctionnement de la dîme). • Exemple à Cholet : le couvent des cordeliers. • Observation des objets présents dans la vitrine.

<p>Salle 2</p>	 <p><i>Pierre tombale d'Antoinette de Magnelais Seconde moitié du XV^e siècle</i></p>	<p>Les seigneurs et les chevaliers</p> <ul style="list-style-type: none"> • Organisation générale (rôle défensif, tournois et joutes...). • Exemples de seigneurs à Cholet : Antoinette de Magnelais (XV^e siècle) et Claude Barjot (XVI^e siècle). • Observation et description de plusieurs objets (pierre tombale, chaufferette, reliquaires).
<p>Salle 2</p>		<p>Le peuple</p> <ul style="list-style-type: none"> • Organisation générale (fonctionnement de la corvée, les paysans, les artisans...). • La culture du lin et l'artisanat textile à Cholet. • Observation des objets présents dans la vitrine.